

## FÅ IDÉER OG SPAR TID MED OVERLAYS

Et overlay er en hjælp til dig, der har brug for idéer eller vil spare tid, når du skal forberede litteraturforløb i dansk. Overlayet fungerer som et didaktisk lag oven på e-bogen med fx spørgsmål eller kommentarer.

CFU's dansk konsulenter har udarbejdet overlays til en række e-bøger. Disse overlays er målrettet eleverne og kan indeholde spørgsmål, billeder, videoer, quizzes, links m.m. – direkte i teksten.

Til bøger med overlay findes også en pædagogisk vejledning, som forklarer, hvordan du anvender overlayet i undervisningen. Du kan finde alle e-bøger med CFU-overlay ved at skrive ordet 'overlay' i søgefeltet.

Du kan også udarbejde dine egne overlays til e-bøger. Se mere på [wiki.mitcfu.dk](http://wiki.mitcfu.dk)

## BOOK CFU-OVERLAY

Et CFU-overlay skal bookes i mitCFU – enten samtidig med e-bogen eller efterfølgende.

1. Klik på e-bogen under *MINE MATERIALER*
2. Klik på *Vælg overlays til bookingen*

3. Find CFU-overlayet i den grønne boks, og klik på pilen for at booke overlayet til dig og dine elever.

## BRUG CFU-OVERLAY

1. Find e-bogen i e-bogslæseren
2. Klik på bogen, og vælg *CFU overlay*
3. Klik på markeringerne for at se, hvad overlayet indeholder. De forskellige farvemarkeringer er beskrevet i den pædagogiske vejledning på e-bogens post (side) i mitCFU.

## KOM VIDERE ...

Få meget mere hjælp undervejs i mitCFU ved at klikke på ?-tegnet i menubjælken. Du kan også kontakte dit lokale CFU – du finder det på [cfu.dk](http://cfu.dk).

God fornøjelse!

# E-bøger

– kom godt i gang




- Mere end 300 skønlitterære titler i classesæt
- Romaner, billedbøger, novellesamlinger – både de nye og klassikerne
- Til grundskolen og ungdomsuddannelserne
- Book og læs med det samme
- Ingen ventetid – ubegrænset antal bøger
- Ingen rykkere
- Slut med glemte bøger
- Kom tæt på teksten med søgefunktion og ordbog
- Brug CD-ord, IntoWords eller AppWriter til oplæsning
- Få idéer og spar tid med CFU-overlays



## BRUG COMPUTER, TABLET ELLER MOBIL

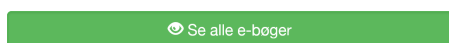
- Find og book e-bøger på **mitcfu.dk**
- Læs e-bøger i CFU's e-bogslæser.  
På computer: **ebog.mitcfu.dk**  
På tablet/mobil: Appen **ebogCFU**



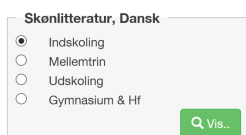
## FIND E-BOGEN

1. Log på **mitcfu.dk** med dit UNI-Login
2. Vælg *E-bøger* under *SØG I SAMLINGERNE*
3. Du kan søge på forskellige måder:

- Se alle e-bøger ved klik på knappen:



- Vælg alderstrin:



- Søg en bestemt e-bog:  
Brug søgefeltet til at søge på titel, forfatter eller ord, som indgår i titlen eller beskrivelsen, og klik på *Søg* direkte efter indtastningen.  
(OBS! Drop down-listen med forslag til titler, forfattere eller emneord kan give færre hits)
- Målret evt. din søgning med *Filter*

4. Klik på den ønskede e-bog

På bogen side i mitCFU finder du beskrivelse og emneord samt evt. pædagogisk vejledning og overlay.



**Cykose**  
af Birgitte Lorentzen

**Indholdsbeskrivelse:**  
Hver nat kommer en lille pige til Lulus værelse. Psyko-Mads fra skolen siger, at det er en dødt pige. Lulu må igennem en masse, før hun finder et svar og en løsning.

## LÅN E-BOGEN til gennemsyn

- Klik på *Informativt udlån*
- Klik på *Lån e-bog, OK* og *TILBAGE*
- Klik på bogen under *MINE MATERIALER*
- Klik på én af knapperne:
  - Den grønne *Giv mig bogen*, hvis du vil overføre bogen til CFU's e-bogslæser, men blive i mitCFU.
  - Den gule *Gå til ebogCFU*, hvis du vil overføre bogen og straks læse den i CFU's e-bogslæser.
  - Den grå *Vælg overlays til bookingen*, hvis du vil booke CFU's overlay til bogen (se bagsiden).

Giv mig bogen

Gå til ebogCFU

Vælg overlays til bookingen



## BOOK E-BOGEN til dine elever

1. Læg e-bogen i kurven med +
2. Åbn kurven med antal  
– e-bøger vises i den grønne boks
3. Klik på *Overfør materialet til mitCFU booking*



Overfør materialer til mitCFU booking

4. Vælg modtager eller antal, og klik på *Næste*
5. Vælg periode, og klik på *Gem* og *Gem bookinger*
6. Klik på *Gå til mine materialer ...*
7. Klik på bogen
8. Klik på én af knapperne:
  - Den grønne *Giv mig bogen*, hvis du vil overføre bogen til CFU's e-bogslæser, men blive i mitCFU.
  - Den gule *Gå til ebogCFU*, hvis du vil overføre bogen og straks læse den i CFU's e-bogslæser.
  - Den grå *Vælg overlays til bookingen*, hvis du vil booke CFU's overlay til bogen (se bagsiden).

Giv mig bogen

Gå til ebogCFU

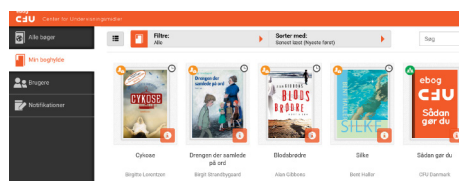
Vælg overlays til bookingen

## LÆS E-BOGEN med dine elever

- Første gang dine elever skal læse e-bogen, logger de på **mitcfu.dk** med deres UNI-Login. Under *MINE MATERIALER* klikker de på bogen og overfører den til CFU's e-bogslæser ved klik på *Gå til ebogCFU*.

Gå til ebogCFU

- Hvis eleverne læser på computer, kan de åbne bogen med det samme. Hvis de læser på tablet eller mobil, skal de først installere appen *ebogCFU* og downloade bogen.



- NB! Hvis bogen ikke findes i ebogCFU, kan eleven gå tilbage til mitCFU og opdatere siden (tryk på F5).
- Næste gang eleverne skal læse bogen, kan de gå direkte til ebogCFU via browser eller app.
- Som lærer kan du under *MINE MATERIALER* se, i hvilken periode du har booket bogen, og hvilke elever der har åbnet bogen.